



Développements récents de l'entreprise

25 janvier 2010 |
Groupe Pages Jaunes acquiert Restaurantica.com

14 décembre 2009 |
Yellow Média inc.¹ a annulé un total de 213 M\$ de débetures en circulation

7 décembre 2009 |
Placement d'actions privilégiées à taux rajusté et à dividende cumulatif de série 5 d'une valeur de 125 M\$

18 novembre 2009 |
Placement de 300 M\$ de billets à moyen terme par Yellow Média inc.



¹ Dans le cadre de sa conversion de fiducie de revenu en société par actions, Les Placements YPG inc. ont adopté le nom de Yellow Média inc.



Groupe **Pages Jaunes**

N° 1 pour trouver une entreprise au Canada en ligne - mobile - imprimé

- Plus de 340 annuaires
- Environ 385 000 annonceurs
- Annuaire en ligne les plus consultés :



PagesJaunes.ca



Canada411.ca

Société TRADER

La destination n° 1 au Canada pour les véhicules neufs et d'occasion

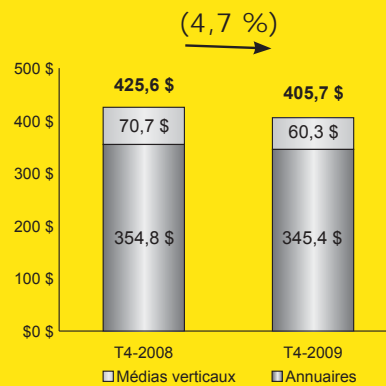
- Quatre verticaux : automobile, immobilier, articles d'usage courant, emploi
- Environ 140 publications et 20 sites web incluant :

AUTO HEBDO.net

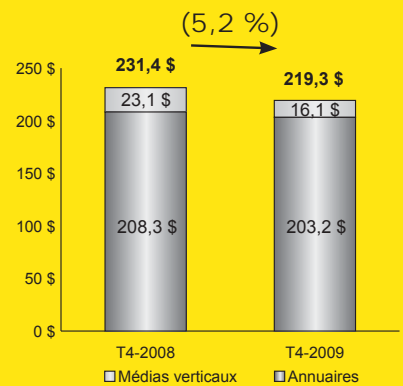
LesPAC.com

Faits saillants financiers Résultats consolidés

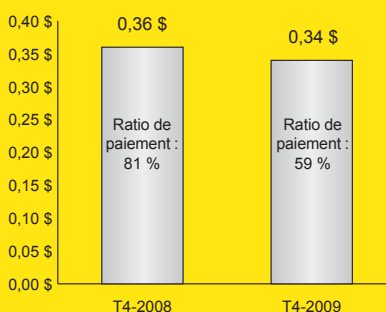
Produits ajustés (en millions de dollars)



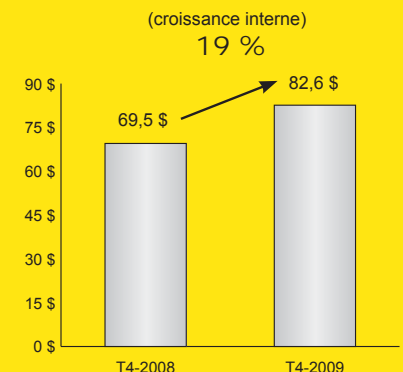
BAIIA ajusté (en millions de dollars)



Distribution en espèces par part



Revenus en ligne (en millions de dollars)

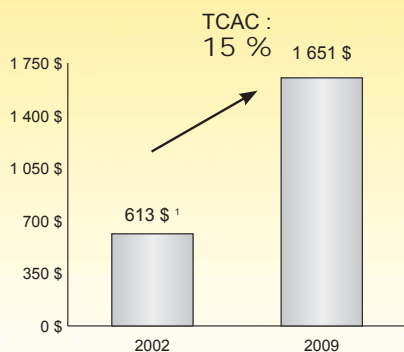


Croissance soutenue

(en millions de dollars)

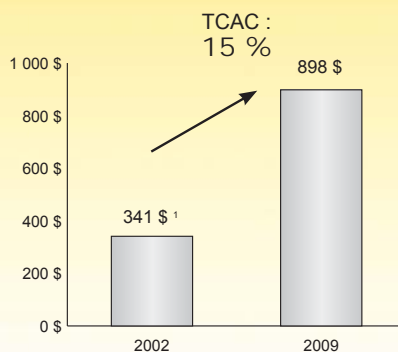
Produits ajustés

(2002-2009)



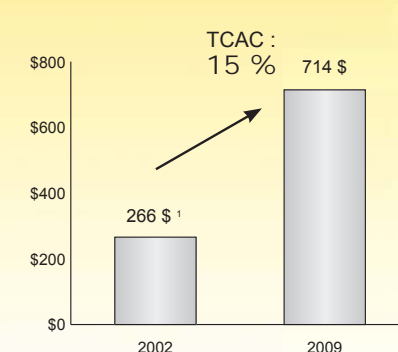
BAIIA ajusté

(2002-2009)



Encaisse distribuable

(en millions de dollars)



¹ Combine les résultats historiques de nos prédécesseurs pour la période d'onze mois terminée le 29 novembre 2002 et de GPJ pour la période d'un mois terminée le 31 décembre 2002.

Portée en ligne

36 % des Canadiens en ligne

9 M visiteurs uniques (T4 2009)

Incluant GPJ, Trader et LesPAC
Source : comScore Media Metrix



Applications mobiles

- mobile.pj.ca
- BlackBerry®
- iPhone^{MC}
- Android^{MC}

gadgets.pagesjaunes.ca

Condition financière

en date du 31 décembre 2009

Structure du capital

Structure du capital	(en millions de dollars)
Billets à moyen terme	2 045 \$
Papier commercial	74 \$
Facilités de crédit	100 \$
Débiteures échangeables	84 \$
Obligations en vertu de contrats de location-acquisition	9 \$
Trésorerie et équivalents de trésorerie	(36) \$

Dette nette totale	2 276 \$
Actions privilégiées de série 1 et 2	473 \$
Part des actionnaires sans contrôle	324 \$
Avoir des porteurs de parts	5 225 \$
Capitalisation totale	8 297 \$

Ratio

Dette nette / BAIIA ajusté DDM	2,5x
BAIIA ajusté DDM / Charges d'intérêts	6,2x

Cotes

Cotes	S&P	DBRS
Cote de crédit senior	BBB-	BBB (élevé)
Cote pour le papier commercial		R1 (faible)
Cote pour les débiteures échangeables	BB+	BBB
Cote pour les actions privilégiées	P-3	Pfd-3 (élevé)

Données du marché

pour YLO.UN en date du 10 février 2010

Prix à la fermeture	5,18 \$
Rendement des distributions	15,4 %
Nombre de parts en circulation (en millions) - 11 février	513,0
Capitalisation boursière	2,7 G\$
Valeur de l'entreprise	5,7 G\$
Moyenne quotidienne des parts transigées (52 semaines)	2 239 068

Symboles TSX

YLO.UN	Parts
YPG.DB	Débiteures échangeables
YPG.PR.A	Actions privilégiées de premier rang rachetables à dividende cumulatif de série 1
YPG.PR.B	Actions privilégiées de premier rang rachetables à dividende cumulatif de série 2
YPG.PR.C	Actions privilégiées à taux rajusté et à dividende cumulatif de série 3
YPG.PR.D	Actions privilégiées à taux rajusté et à dividende cumulatif de série 5

Relations avec les investisseurs

16, Place du Commerce
Verdun (Québec) H3E 2A5

www.ypg.com

Téléphone : 1 877 YLO-2003
Courriel : ir.info@ypg.com



Fonds de revenu
Pages Jaunes